



# ELEGANT

COLLECTION



PARQUET IN®  
ANTICA FABBRICA MANIFATTURIERA ITALIANA



# ELEGANT

C O L L E C T I O N



ELEGANT COLLECTION si arricchisce di una nuova e pregiata finitura: SATIN FINITURE.  
Una cascata di brillantini iridescenti che ricopre i legni, illuminando il mondo della pavimentazione.  
Satin Finiture nasce dall'idea di portare il glamour, la creatività ed il gusto italiano anche nei pavimenti.

L'eleganza e la cura con cui sono stati realizzati i nuovi disegni si nota anche nelle rifiniture e nella scelta dei marmi, prevalentemente del luogo ma anche esteri, di particolare pregio.  
La vitalità creativa della PARQUET IN si rispecchia in questa nuova Collezione, dove sapienza artigiana, tradizione italiana e slancio verso il futuro, si intrecciano in un gioco di estremi, unendo lo stile contemporaneo ed essenziale ad elementi nuovi con l'introduzione di nuovi spunti creativi, quali nuove colorazioni dei legni e nuove finiture luccicanti che donano vivacità e charme all'arredamento degli ambienti.  
Gli elementi innovativi di questa collezione sono, oltre la nuova finitura SATIN FINITURE, i colori nuovi ed attuali per i legni che ravvivano gli ambienti. Ed è sempre il colore che impreziosisce l'arredamento.

*A new and very precious finish has been added to the Elegant Collection: Satin Finishes.  
A cascade of iridescent gems covers the wood, illuminating the flooring.  
Satin Finish was conceived to bring Italian glamour, creativity and style to flooring.*

*The elegance and care behind the new patterns is also seen in the finishes and choice of marbles, which are very precious and mainly come from local quarries but some are also imported from abroad.  
The creative vitality of Parquet In is fully shown in this new Collection, where expert craftsmanship, Italian traditions and futuristic style are all woven together in a play of extremes, combining modern essential style with new features, introducing new creative ideas, new colours for the wood and new glossy finishes that give life and charm to any interior.  
Besides the new Satin Finish, this collection also contains other innovative features, such as the new modern colours for the wood to brighten up the interiors, because it is always the colour that gives that extra special touch to the furnishings.*



# ELEGANT

COLLECTION

Sfumature morbide ed intense di colori naturali caratterizzano questa Collezione che rappresenta una interpretazione unica e naturale destinata ad impreziosire ambienti classici e moderni.

Una serie di composizioni dall'attento design che esalta la simbiosi tra due materiali naturali unici ed irripetibili nella forma e nella sostanza: **il legno ed il marmo**. Da un'attenta e mirata ricerca nel territorio nazionale ed estero abbiamo scelto marmi di elevato prestigio dalle "nouances" che richiamano gli elementi della natura e che la nostra esperienza ebanistica ha sapientemente accostato ai legni più pregiati. Un design essenziale fatto di riflessi colorati e calde tonalità, preziosa e raffinata cornice di un arredamento, attento alla qualità dei materiali.

*Soft, intense shading of natural colours distinguish this Collection, which gives a unique and natural interpretation to embellish both classic and modern interiors.*

*A series of compositions with a scrupulous design, to highlight the symbiosis between two natural, unique and unrepeatable materials in form and substance: wood and marble. Scrupulous and precise research has been carried out at home and abroad, to find the best quality marbles with shading that fully reflects nature, and that our expert cabinet making has knowingly matched to the most precious woods. An essential design of coloured reflections and warm tones, a precious and refined frame for the interiors with special attention paid to the quality of the materials.*



# SATIN FINITURE



La SATIN FINITURE consiste in una particolare vernice brillantinata, lucida, che ricopre la superficie del legno.

La finitura è realizzata con sette mani di vernice UV.

Tale procedimento consente di proteggere la superficie del legno rendendolo resistente ai graffi e impedendo l'assorbimento di liquidi e sostanze. Pertanto i pavimenti di questa collezione possono essere utilizzati in ambienti ad alta densità di passaggio, come negozi, bar, ristoranti e alberghi. Ideali per bagni e cucine.

*Satin Finish has a very special, sparkling, glossy varnish that covers the surface of the wood.*

*The finish is formed of seven coats of UV varnish.*

*This process fully protects the surface of the wood against scratches and any liquids or other substances penetrating it. This means the floors in this collection can be used in very heavy traffic areas such as shops, bars, restaurants and hotels. They are also ideal for bathrooms and kitchens.*





# DIAMOND

SATIN FINITURE

Rovere bianco - Marmo marrone / White Oak - Brown Marble



DIAMOND  
SATIN FINITURE



**COD. 60.41** Rovere bianco - Marmo marrone  
*White Oak - Brown Marble*  
cm 51 x 51 x 1,1+1



**COD. 60.41** Rovere bianco - Marmo bianco  
*White Oak - White Marble*  
cm 51 x 51 x 1,1+1



**COD. 60.41** Rovere bianco - Marmo grigio  
*White Oak - Grey Marble*  
cm 51 x 51 x 1,1+1



**COD. 60.41** Rovere bianco - Marmo verde  
*White Oak - Green Marble*  
cm 51 x 51 x 1,1+1



**COD. 60.41** Rovere Bianco - Marmo Azzurro  
*White Oak - Light Blue Marble*  
cm 51 x 51 x 1,1+1

# DIAMOND

SATIN FINITURE

Rovere Grigio - Marmo Marrone  
Grey Oak - Brown Marble






# DIAMOND

SATIN FINITURE



**COD. 60.41** Rovere grigio - Marmo marrone  
*Grey Oak - Brown Marble*  
cm 51 x 51 x 1,1+1



**COD. 60.41** Rovere grigio - Marmo bianco  
*Grey Oak - White Marble*  
cm 51 x 51 x 1,1+1



**COD. 60.41** Rovere grigio - Marmo grigio  
*Grey Oak - Grey Marble*  
cm 51 x 51 x 1,1+1



**COD. 60.41** Rovere grigio - Marmo verde  
*Grey Oak - Green Marble*  
cm 51 x 51 x 1,1+1



**COD. 60.41** Rovere Grigio - Marmo Azzurro  
*Grey Oak - Light Blue Marble*  
cm 51 x 51 x 1,1+1



# DIAMOND

SATIN FINITURE


Rovere Nero - Marmo Azzurro  
Black Oak - Light Blue Marble



DIAMOND  
SATIN FINITURE




**COD. 60.41** Rovere Nero - Marmo Azzurro  
*Black Oak - Light Blue Marble*  
cm 51 x 51 x 1,1+1



**COD. 60.41** Rovere nero - Marmo marrone  
*Black Oak - Brown Marble*  
cm 51 x 51 x 1,1+1




**COD. 60.41** Rovere nero - Marmo bianco  
*Black Oak - White Marble*  
cm 51 x 51 x 1,1+1



**COD. 60.41** Rovere nero - Marmo grigio  
*Black Oak - Grey Marble*  
cm 51 x 51 x 1,1+1






# DIAMOND

SATIN FINITURE


Noce grigio - Marmo Marrone  
Grey Walnut - Brown Marble

# DIAMOND


SATIN FINITURE



**COD. 60.41** Noce Grigio - Marmo Marrone  
*Grey Walnut - Brown Marble*  
cm 51 x 51 x 1,1+1



**COD. 60.41** Noce Grigio - Marmo Bianco  
*Grey Walnut - White Marble*  
cm 51 x 51 x 1,1+1



**COD. 60.41** Noce Grigio - Marmo grigio  
*Grey Walnut - Grey Marble*  
cm 51 x 51 x 1,1+1



**COD. 60.41** Noce Grigio - Marmo Azzurro  
*Grey Walnut - Light Blue Marble*  
cm 51 x 51 x 1,1+1



**COD. 60.41** Noce Grigio - Marmo Verde  
*Grey Walnut - Green Marble*  
cm 51 x 51 x 1,1+1





# DIAMOND

SATIN FINITURE

Wengè Scuro - Marmo Verde  
*Dark Wengè - Green Marble*



# DIAMOND

SATIN FINITURE



**COD. 60.41** Wengè Scuro - Marmo Verde  
*Dark Wengè - Green Marble*  
cm 49/51 x 49/51 x 1,1+1



**COD. 60.41** Wengè Scuro - Marmo Marrone  
*Dark Wengè - Brown Marble*  
cm 49/51 x 49/51 x 1,1+1



**COD. 60.41** Wengè Scuro - Marmo Azzurro  
*Dark Wengè - Light Blue Marble*  
cm 49/51 x 49/51 x 1,1+1



**COD. 60.41** Wengè Scuro - Marmo Bianco  
*Dark Wengè - White Marble*  
cm 49/51 x 49/51 x 1,1+1



# GRACE

SATIN FINITURE

Noce Grigio - Marmo Azzurro  
Grey Walnut - Light Blue Marble





# GRACE

SATIN FINITURE



**COD. 60.31** Noce Grigio - Marmo Azzurro  
*Grey Walnut - Light Blue Marble*  
cm 57 x 57 x 1,1+1



**COD. 60.31** Noce Grigio - Marmo Bianco  
*Grey Walnut - White Marble*  
cm 57 x 57 x 1,1+1



**COD. 60.31** Noce Grigio - Marmo Grigio  
*Grey Walnut - Grey Marble*  
cm 57 x 57 x 1,1+1



**COD. 60.31** Noce Grigio - Marmo Marrone  
*Grey Walnut - Brown Marble*  
cm 57 x 57 x 1,1+1



**COD. 60.31** Noce Grigio - Marmo Verde  
*Grey Walnut - Green Marble*  
cm 57 x 57 x 1,1+1



# GRACE

SATIN FINITURE


Wengè Scuro - Marmo Marrone  
*Dark Wengè - Brown Marble*








GRACE  
SATIN FINITURE



COD. 60.31 Wengè Scurò - Marmo Marrone  
*Dark Wengè - Brown Marble*  
cm 57 x 57 x 1,1+1



COD. 60.31 Wengè Scurò - Marmo Azzurro  
*Dark Wengè - Light Blue Marble*  
cm 57 x 57 x 1,1+1




COD. 60.31 Wengè Scurò - Marmo Bianco  
*Dark Wengè - White Marble*  
cm 57 x 57 x 1,1+1



COD. 60.31 Wengè Scurò - Marmo Verde  
*Dark Wengè - Green Marble*  
cm 57 x 57 x 1,1+1



COD. 60.31 Wengè Scurò - Marmo Grigio  
*Dark Wengè - Grey Marble*  
cm 57 x 57 x 1,1+1



Legni nobili e marmi pregiati sottolineano l'incontro tra materiali eleganti creando un giusto binomio tra i due elementi.

Un pavimento raffinato costituito dall'accostamento di legni nelle varie essenze e marmi di differenti colori che danno luce e calore ad ogni ambiente.

La ricerca di una certa semplicità del disegno sfrutta appieno la qualità del pavimento ricreando un gradevole contrasto capace di trasmettere la sobria raffinatezza di una collezione ricca di echi e di particolari suggestivi realizzata secondo la grande tradizione dell'artigianato italiano.

*Noble wood and precious marble underline this combination of elegant materials, creating the perfect balance between the two.*

*A refined floor where the different types of wood are matched to the different coloured marble to give light and warmth to any interior.*

*Research into a basically simple pattern to fully highlight the quality of the floor, creating an attractive contrast that fully conveys the refinement of a collection rich in echoes of the past and special charm, made following the great Italian craftsmanship traditions.*

# ELEGANT

# DIAMOND


Rovere Naturale - Marmo Verde / Natural Oak - Green Marble



# DIAMOND



COD. 60.41 Rovere Naturale - Marmo Verde  
*Natural Oak - Green Marble*  
cm 51 x 51 x 1,1+1



COD. 60.41 Rovere Naturale - Marmo Azzurro  
*Natural Oak - Light Blue Marble*  
cm 51 x 51 x 1,1+1




# DIAMOND

Wengè Scuro - Marmo Grigio / Dark Wengè - Grey Marble





# DIAMOND



**COD. 60.41** Wengè Scuro - Marmo Grigio  
*Dark Wengè - Grey Marble*  
cm 49/51 x 49/51 x 1,1+1



# DIAMOND

Noce - Marmo Giallo  
Walnut - Yellow Marble



# DIAMOND



**COD. 60.41** Noce - Marmo Giallo  
*Walnut - Yellow Marble*  
cm 51 x 51 x 1,1+1



# DIAMOND

Wengè Scuro - Marmo Giallo / Dark Wengè - Yellow Marble



DIAMOND



**COD. 60.41** Ciliegio - Marmo Bianco  
*Cherry - White Marble*  
cm 51 x 51 x 1,1+1



**COD. 60.41** Teak - Marmo Bianco  
*Teak - White Marble*  
cm 51 x 51 x 1,1+1



**COD. 60.41** Noce - Marmo Bianco  
*Walnut - White Marble*  
cm 51 x 51 x 1,1+1



**COD. 60.41** Wengè Scurò - Marmo Bianco  
*Dark Wengè - White Marble*  
cm 49/51 x 49/51 x 1,1+1



**COD. 60.41** Ciliegio - Marmo Giallo  
*Cherry - Yellow Marble*  
cm 51 x 51 x 1,1+1



**COD. 60.41** Teak - Marmo Giallo  
*Teak - Yellow Marble*  
cm 51 x 51 x 1,1+1



**COD. 60.41** Noce - Marmo Grigio  
*Walnut - Grey Marble*  
cm 51 x 51 x 1,1+1



**COD. 60.41** Wengè Scurò - Marmo Grigio  
*Dark Wengè - Grey Marble*  
cm 49/51 x 49/51 x 1,1+1



**COD. 60.41** Ciliegio - Marmo Rosso  
*Cherry - Red Marble*  
cm 51 x 51 x 1,1+1



**COD. 60.41** Teak - Marmo Rosso  
*Teak - Red Marble*  
cm 51 x 51 x 1,1+1



**COD. 60.41** Noce - Marmo Giallo  
*Walnut - Yellow Marble*  
cm 51 x 51 x 1,1+1



**COD. 60.41** Wengè Scurò - Marmo Giallo  
*Dark Wengè - Yellow Marble*  
cm 49/51 x 49/51 x 1,1+1






# CATHERINE

Rovere Grigio - Marmo Azzurro / Grey Oak - Light Blue Marble



## CATHERINE



**COD. 60.51** Rovere Grigio - Marmo Azzurro  
Grey Oak - Light Blue Marble  
cm 74 x 74 x 1,1+1

# CATHERINE

Noce - Marmo Grigio / Walnut - Grey Marble









# CATHERINE

Acero - Marmo Bianco / Maple - White Marble

CATHERINE



COD. 60.51 Ciliegio - Marmo Rosso  
Cherry - Red Marble  
cm 74 x 74 x 1,1+1



COD. 60.51 Noce - Marmo Grigio  
Walnut - Grey Marble  
cm 74 x 74 x 1,1+1



COD. 60.51 Acero - Marmo Bianco  
Maple - White Marble  
cm 74 x 74 x 1,1+1



COD. 60.51 Mutenya - Marmo Giallo  
Mutenya - Yellow Marble  
cm 74 x 74 x 1,1+1





SOPHIE

Rovere Naturale - Marmo Marrone / Natural Oak - Brown Marble



# SOPHIE



**COD. 61.40** Rovere Naturale - Marmo Marrone  
*Natural Oak - Brown Marble*  
cm 50 x 50 x 1,1+1



# SOPHIE

Noce - Marmo Grigio  
Walnut - Grey Marble



# SOPHIE



COD. 61.40 Noce - Marmo Grigio  
Walnut - Grey Marble  
cm 50 x 50 x 1,1+1





SOPHIE

Wengè Scuro - Marmo Marrone  
Dark Wengè - Brown Marble





# SOPHIE



**COD. 61.40** Wengè Scuro - Marmo Marrone  
*Dark Wengè - Brown Marble*  
cm 50 x 50 x 1,1+1

# GRACE

Rovere Naturale - Marmo Marrone  
*Natural Oak - Brown Marble*





# GRACE



**COD. 60.31** Rovere Naturale - Marmo Marrone  
*Natural Oak - Brown Marble*  
 cm 57 x 57 x 1,1+1



**COD. 60.31** Rovere Naturale - Marmo Bianco  
*Natural Oak - White Marble*  
 cm 57 x 57 x 1,1+1



**COD. 60.31** Rovere Naturale - Marmo Giallo  
*Natural Oak - Yellow Marble*  
 cm 57 x 57 x 1,1+1



**COD. 60.31** Rovere Naturale - Marmo Grigio  
*Natural Oak - Grey Marble*  
 cm 57 x 57 x 1,1+1



**COD. 60.31** Rovere Naturale - Marmo Verde  
*Natural Oak - Green Marble*  
 cm 57 x 57 x 1,1+1

# GRACE

Noce - Marmo marrone  
Walnut - Brown Marble





# GRACE




COD. 60.31 Noce - Marmo marrone  
*Walnut - Brown Marble*  
cm 57 x 57 x 1,1+1







## GRACE



COD. 60.31 Teak - Marmo giallo  
*Teak - Yellow Marble*  
cm 57 x 57 x 1,1+1



CAROLINE

Mutenya - Marmo giallo  
Mutenya - Yellow Marble

# CAROLINE

Ciliegio - Marmo giallo / Cherry - Yellow Marble





## CAROLINE



**COD. 60.11** Mutenya - Marmo giallo  
*Mutenya - Yellow Marble*  
cm 57 x 57 x 1,1+1




**COD. 60.11** Noce - Marmo grigio  
*Walnut - Grey Marble*  
cm 57 x 57 x 1,1+1



**COD. 60.11** Ciliegio - Marmo giallo  
*Cherry - Yellow Marble*  
cm 57 x 57 x 1,1+1

# CHLOE



COD. 60.91 Noce - Marmo marrone  
Walnut - Brown Marble  
cm 59 x 59 x 1,1+1







## JACQUELINE



**COD. 60.61** Mutenya - Marmo giallo  
*Mutenya - Yellow Marble*  
cm 76 x 76 x 1,1+1



**COD. 60.61** Mutenya - Marmo bianco  
*Mutenya - White Marble*  
cm 76 x 76 x 1,1+1



**COD. 60.61** Mutenya - Marmo grigio  
*Mutenya - Grey Marble*  
cm 76 x 76 x 1,1+1

# ESTELLE



COD. 61.20   Noce - Marmo Grigio  
Walnut - Grey Marble  
cm 65 x 65 x 1,1+1





KELLY

Afrormosia - Marmo Giallo / Afrormosia - Yellow Marble





## KELLY



**COD. 60.81** Afrormosia - Marmo Giallo  
Afrormosia - Yellow Marble  
cm 50 x 50 x 1,1+1





# STEPHANIE

Noce / Wengè - Marmo Grigio / Walnut / Wengè - Grey Marble



STEPHANIE

Rovere naturale / Mutenya, Acero - Marmo Giallo  
Natural Oak / Mutenya, Maple - Yellow Marble



# STEPHANIE



COD. 60.71 Rovere Naturale / Mutenya, Acero - Marmo Giallo  
*Natural Oak / Mutenya, Maple - Yellow Marble*  
cm 50 x 50 x 1,1+1



COD. 60.71 Noce / Wengè - Marmo Grigio  
*Walnut / Wengè - Grey Marble*  
cm 50 x 50 x 1,1+1



# CHRISTINE



**COD. 61.10** Wengè Naturale - Marmo Marrone  
*Natural Wengè - Brown Marble*  
cm 63 x 63 x 1,1+1





# TIFFANY



COD. 61.50 Noce - Marmo Grigio  
*Walnut - Grey Marble*  
cm 94 x 94 x 1,1+1



# DAISY

Noce - Marmo Grigio / Walnut - Grey Marble



## DAISY



**COD. 61.30** Noce - Marmo Grigio  
*Walnut - Grey Marble*  
cm 68 x 68 x 1,1+1



AUDREY

Wengè scuro - Marmo Grigio / Dark Wengè - Grey Marble







# AUDREY

Noce - Marmo Grigio / Walnut - Grey Marble



## AUDREY



**COD. 60.21** Noce - Marmo grigio  
*Walnut - Grey Marble*  
cm 74 x 74 x 1,1+1



**COD. 60.21** Wengè scuro - Marmo Grigio  
*Dark Wengè - Grey Marble*  
cm 74 x 74 x 1,1+1



**COD. 60.21** Ciliegio - Marmo Giallo  
*Cherry - Yellow Marble*  
cm 74 x 74 x 1,1+1



ROVERE BIANCO / *WHITE OAK*

ROVERE GRIGIO / *GREY OAK*

ROVERE NERO / *BLACK OAK*

NOCE GRIGIO / *GREY WALNUT*

WENGE SCURO / *DARK WENGE'*

# SATIN FINITURE

# LISTONI P L A N K S

I Listoni Elegant sono forniti in abbinamento ai disegni presenti in questo catalogo.

I Listoni Elegant sono forniti prefiniti con vernice UV con spessore 1,5 cm di legno nobile + 0,6 cm di supporto di multistrato di betulla.

*The Elegant boards are supplied to match the patterns shown in the catalogue.*

*The Elegant boards are supplied prefinished with UV varnish, measuring 1.5 cm thick of noble wood + 0.6 cm of birch plywood backing.*

cm 9 x 50 / 100 x 1,5+0,6



ROVERE NATURALE / *NATURAL OAK*

NOCE / *WALNUT*

WENGE SCURO / *DARK WENGE'*



**BIANCO / WHITE**  
 Nome / Name: Biancone  
 Provenienza / Origin: Sud Italia



**MARRONE / BROWN**  
 Nome / Name: Foussana  
 Provenienza / Origin: Turchia



**GIALLO / YELLOW**  
 Nome / Name: Giallo Etrusco  
 Provenienza / Origin: Sud Italia



**ROSSO / RED**  
 Nome / Name: Melograno  
 Provenienza / Origin: Sud Italia



**GRIGIO / GREY**  
 Nome / Name: Moresco  
 Provenienza / Origin: Sud Italia




**VERDE / GREEN**  
 Nome / Name: Verde Ming  
 Provenienza / Origin: Cina

# MARMI

## M A R B L E

Da un'attenta e mirata ricerca nel territorio nazionale ed estero abbiamo scelto marmi di elevato prestigio dalle "nouances" che richiamano gli elementi della natura e che la nostra esperienza ebanistica ha sapientemente accostato ai legni più pregiati. Un design essenziale fatto di riflessi colorati e calde tonalità, preziosa e raffinata cornice di un arredamento, attento alla qualità dei materiali.

*Scrupulous and precise research has been carried out at home and abroad, to find the best quality marbles with shading that fully reflects nature, and that our expert cabinet making has knowingly matched to the most precious woods. An essential design of coloured reflections and warm tones, a precious and refined frame for the interiors with special attention paid to the quality of the materials.*



**AZZURRO / LIGHT BLUE**  
 Nome / Name: Azul Macaubas  
 Provenienza / Origin: Brasile





# NOTE TECNICHE

## TECHNICAL NOTES

### SISTEMI DI POSA DEL PARQUET

#### POSA CON COLLA BICOMPONENTE: (FIGURA 1)

Adatta per sottofondi di cemento e su pavimentazioni preesistenti.

Per questo tipo di posa, che richiede un incollaggio al sottofondo è necessario verificare lo stato del sottofondo stesso. Utilizzare colla bicomponente o un altro collante idoneo in relazione al tipo di sottofondo esistente per evitare incompatibilità o deformazione del parquet prefinito che non deve essere oggetto di alcun intervento una volta posato.

#### POSA FLOTTANTE: (FIGURA 2)

Questo tipo di posa si effettua adagiando il parquet su un materassino con caratteristiche di isolamento termico e acustico. Il parquet viene fissato con un sottile strato di colla bicomponente in corrispondenza degli incastri. Questo tipo di posa è adatta a qualsiasi tipo di sottofondo e, utile nel caso si voglia cambiare pavimento perché consente di collocare il nuovo pavimento, senza asportare o rovinare quello preesistente.

#### POSA SU PAVIMENTO RISCALDATO: (FIGURA 3)

Prima della posa, l'umidità del parquet deve essere controllata, verificando che non superi i valori massimi e minimi tollerati.

Completata la stagionatura del massetto e dopo aver misurato la sua umidità, si procede al riscaldamento del massetto per almeno 2-3 settimane aumentando gradualmente la temperatura di 5° al giorno, fino a raggiungere la temperatura massima di esercizio 35°C e mantenerla per circa 2 settimane.

Il riscaldamento viene poi spento 4-5 gg., diminuendo la temperatura sempre in modo graduale, prima della posa. Dopo la posa il riscaldamento può essere rimesso in funzione aumentando sempre la temperatura in modo graduale, fino a portarla alle condizioni di normale esercizio.

N.B.: si deve comunque tener presente che in base alle caratteristiche proprie del legno non si può escludere la formazione di fessurazioni del pavimento nel tempo, durante il periodo di riscaldamento.

### METHODS OF LAYING PARQUET

#### EPOXY GLUE INSTALLATION: (FIG. 1)

Proper for foundations of cement and on preexisting floorings. For this type of laying, that asks for an incollaggio to the foundation it is necessary to verify the state of the same foundation.

To use glue epoxy or another fit adhesive in relationship to the type of existing foundation to avoid incompatibility or deformation of the prefinished parquet that doesn't have to be object of some intervention one time placed.

#### FLOATING INSTALLATION: (FIG. 2)

This type of laying effects him abandoning the parquet on an underlay with characteristics of thermal and acoustic isolation. The parquet is fixed with a thin layer of glue epoxy in correspondence of the joints.

This type of laying is proper for any type of foundation and, profit in the case is wanted to change floor because it allows to put the new floor, without removing or to ruin that preexisting.

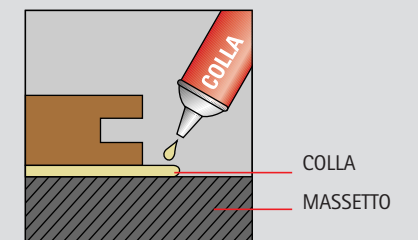
#### INSTALLATION ON HEATING SUBFLOOR: (FIG. 3)

Before installation check the humidity level of the parquet-floor: it should respect the recommended values. In case of floating floors, the thermal resistance of the underlay under the floor must be verified. In the case of glued floors, the glues used must keep enough plasticity over time and be suitable for the laying on heating subfloor.

After the subfloor has dried, its humidity level must be measured (in case of concrete subfloor it must not overcome 1,5-1,7% in the anhydrite subfloor 0,2%).

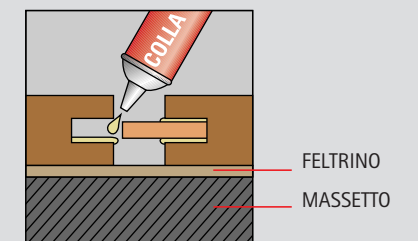
The subfloor is then heated for at least 2-3 weeks with a temperature gradually increasing by 5° per day up to the maximum temperature of exercise of 35°C (which is kept for about 2 weeks). The heating is then turned off for 4-5 days (with the temperature gradually decreasing) before the installation takes place. Afterwards the heating can be turned on again, with the temperature gradually increasing up to normal levels. It must however be kept in mind that, according to the characteristics of the wood, the formation of gaps in the floor during the period of heating cannot be excluded.

#### POSA CON COLLA BICOMPONENTE EPOXY GLUE INSTALLATION



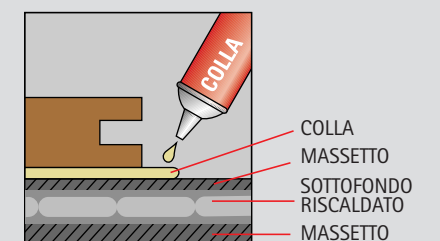
(FIG. 1)

#### POSA FLOTTANTE FLOATING INSTALLATION



(FIG. 2)

#### POSA SU PAVIMENTO RISCALDATO HEATED FLOOR INSTALLATION



(FIG. 3)

# ELEGANT

C O L L E C T I O N



PROGETTO GRAFICO · ART WORK STUDIO

FOTO · FAUSTO TREVISAN

COORDINAMENTO · ELIANA DELLATTE

STAMPA · GRAFICHE ANTIGA

PRINTED IN ITALY · SETTEMBRE 2009

CERTIFICAZIONE ISO 9001:2000



# ELEGANT

C O L L E C T I O N



**PARQUET IN s.r.l.**

Via Bruxelles, 15 - C.P. 478 - 70051 Barletta (BA) Italy  
Tel. +39 0883 536726 - Fax +39 0883 349357  
[info@parquetin.com](mailto:info@parquetin.com)

[www.parquetin.com](http://www.parquetin.com)